

# Årsrapport Bindal Kraftlag SA 2014



Sikker  
strøml levering

# Innhold

## **1. Styrets beretning**

## **2. Resultatregnskap**

## **3. Balanse**

## **4. Noter**

- 1. Regnskapsprinsipper**
- 2. Anleggstilskudd/bidrag**
- 3. Betalingsmidler**
- 4. Kundefordringer**
- 5. Tap på fordringer**
- 6. Lagerbeholdning**
- 7. Obligasjoner**
- 8. Aksjer/andeler**
- 9. Annen kortsiktig gjeld**
- 10. Anleggsmidler**
- 11. Midlertidige forskjeller og grunnlagene for utsatt skatt/utsatt skattefordel 31.12.2014**
- 12. Ansatte, lønn og godtgjørelse**
- 13. Andre fordringer**
- 14. Mer-/mindreinntekt 2014**
- 15. Egenkapital**
- 16. Resultat pr. enhet**
- 17. Virksomhetens bokførte verdi på driftsmidler**
- 18. Utjevningstilskudd**
- 19. Annen driftsinntekt**

## **5. Revisors beretning**

A decorative blue arc that spans across the bottom of the page, with a darker blue rectangular block on the right side.

Sikker  
strømlevering

## Styrets beretning

### Virksomhetens formål

Bindal Kraftlag SA er et selskap med formål å levere sikker og rimelig strøm til sine medlemmer og andre, som ligger innenfor konsesjonsområdet til Bindal Kraftlag SA.

Selskapets hovedkontor ligger i kommunesenteret Terråk, i Bindal kommune.

### Generell oversikt

Bindal Kraftlag SA er et lite nettselskap som distribuerer elektrisk energi til sine kunder gjennom et vidstrakt distribusjonsnett. Kraftlaget tilbyr også sine kunder elektrisk kraft i konkurranse med andre kraftleverandører i markedet.

### Eierskap

Bindal Kraftlag SA er organisert som et samvirkeforetak. Kraftlaget eies dermed av sine medlemmer, og alle som er nettkunder i selskapet har rett til å tegne frivillig medlemskap.

Pr. 31.12.2014 hadde Bindal Kraftlag SA til sammen 506 medlemmer

### Kraftomsetning

Forbruket av elektrisk energi i vårt forsyningsområde gikk ned i 2014, sammenliknet med fjoråret. Høyere gjennomsnittstemperatur året gjennom er hovedårsaken til reduksjonen.

Totalt forbruk av elektrisk kraft inklusive tap var i 2014 på 22 566 MWh(2013-tall = 23 517 MWh).

I dette tallet ligger en fremmedleveranse på 1 288 MWh.



Sikker  
strømlevering

## Nettdrift

Den pågående ombyggingen av nettstasjoner har også i 2014 vært høyt prioritert, et arbeid som slutføres i 2015. Det har også vært utført flere andre omfattende prosjekter i 2014. Stor reinvestering i høyspenningsnettet, både i indre og ytre Bindal. Ellers er høy- og lavspenningsnettet vedlikeholdt iht. tilstandskontroller. Skogrydding har også hatt prioritet i 2014.

## Driftsforhold

Året har forløpt med lite driftsforstyrrelser og feil, Her følger en oppsummering av driftsforstyrrelser i høyspenningsnettet i 2014:

Dato	Årsak	Hvor	Skadens størrelse	Varighet
26.januar	Trefelling inn på linja	Hollup	Ingen skade	6min.
27.januar	Trefelling inn på linja	Hollup	Liten skade	1t.10min.
31.januar	Bendslingsbrudd	Åbygda	Ingen skade	40min.
18.april	Feil på bryter	Terråklinja	Liten skade	3t.10min.
30.juli	Lyn	Hele Bindal	Stor skade	
09.september	Trefelling inn på linja	Åbygda	Ingen skade	27min.
28.september	Skog inn på linja	Terråklinja	Ingen skade	20min.
05.oktober	Skog inn på linja	Vassås	Ingen skade	10min.
21.oktober	Klemmefeil	Åbygda	Liten skade	20min

Feilene i høyspenningsnettet førte i 2014 til en KILE-kostnad på kr.220 881,- for ikke planlagt utkobling.

## Fremtidige investeringer

Det er flere kraftutbyggingsprosjekter på gang i kommunen. Utviklingen på disse prosjektene vil være med å påvirke hvordan Bindal Kraftlag SA må bygge nettet fremover. Denne fremtidige kraftproduksjonen vil i tillegg til å levere produsert kraft inn i nettet, være med på å bedre leveringssikkerheten til våre kunder.

Bindal Kraftlag SA har i 2014 arbeidet videre med utredning av småkraftprosjekter i kommunen. Dette arbeidet fortsetter inn i 2015, og kan på sikt føre til økt verdiskapning både for kraftlaget og lokalsamfunnet for øvrig.



Sikker  
strømlevering

Den pågående ombyggingen av nettstasjoner skal være ferdigstilt innen 1.januar 2016. Etter at dette arbeidet er slutført vil ordinært vedlikehold og reinvestering i eksisterende nett få enda større fokus. Utrullingen av AMS(Avanserte Måle Systemer) var planlagt oppstartet i 2013, men er nå forskjøvet til 2015, etter at myndighetene har forlenget fristen for ferdigstilling med 2 år. Ny frist er satt til 01.01.2019. AMS er i første fase montering av målere med toveiskommunikasjon til alle sluttbrukere. Når dette er på plass vil måleravlesninger foregå automatisk, og sluttbrukeren vil slippe å melde inn faktisk forbruk.



### Annen virksomhet

Bindal Kraftlag SA har i 2014 arbeidet videre med utredning av mulig småkraftsatsning. Det jobbes med å kvalitetssikre alle data før en eventuell investeringsbeslutning. Den lave kraftprisen, som også forventes å holde seg lav en god stund fremover, gjør det ekstra krevende å skape lønnsomhet i prosjektene.

Sikker  
strømlevering

## Kraftlagets eiendommer

### Høyspenningsnett

Høyspentnettets størrelse i km.:

	<u>Størrelse pr. 31.12.14</u>
<u>Luftledninger</u>	<u>130,7 km</u>
<u>Kabler</u>	<u>9,9 km</u>

### Fordelingstransformatorer

<u>Oversikt pr. 31.12.14</u>	<u>2007</u>	<u>2008</u>	<u>2009</u>	<u>2010</u>	<u>2011</u>	<u>2012</u>	<u>2013</u>	<u>2014</u>
<u>Antall</u>	105	105	105	104	105	105	105	107
<u>Ytelse i kVA</u>	10.571	10.851	10.822	10972	11421	11521	11821	11981

### Lavspenningsnettet

Det er i året utført en del ombygging i lavspenningsnettet. Dessuten er det utført en del forsterkningsarbeid og annet vedlikeholdsarbeid. Det er også utført en god del skogrydding på lavspenningsnettet.

	<u>Størrelse pr. 31.12.14</u>
<u>Luftlinjer</u>	<u>120,6 km</u>
<u>Kabler</u>	<u>40,1 km</u>

Spenningsforhøyere : 2 stk. samlet ytelse 30 kVA.

Autom. Spenningsforhøyere : 5 stk. samlet ytelse 140 kVA.

Sikker  
strømlevering



## ØVRIGE EIENDOMMER.

### Bygninger

1. Administrasjons- og lagerbygning.  
G.nr. 44, br.nr. 370 og 371. Oppført i 1989/1990.  
Selveiertomt 3 906 m<sup>2</sup>.  
123 m<sup>2</sup> kontorareal og 45 m<sup>2</sup> garasjeareal leies ut til Bindal Lensmannskontor.
2. Enebolig med sokkel, g.nr. 44, br.nr. 303, oppført 1979.  
Selveiertomt 1.128 m<sup>2</sup>.
3. Tunglagerbygning på Langstrandhøgda. 210 m<sup>2</sup>. Bygd i 2009.

### Tomter

Tunglager på Langstrandhøgda. Areal 3 541m<sup>2</sup>. Kjøpt i 1990.

### Det lokale eltilsyn

Periodisk besiktigelse av elektriske anlegg er i 2014 utført av innleid entreprenør.  
Det er i året foretatt 60 kontroller av elektriske anlegg, og utført 3 systemrevisjoner.

Det er i 2014 ikke registret branntilløp eller ulykker med elektrisk årsak. Det er heller ikke avdekket tilfeller av straffbare forhold.



Bindal sett fra Ursfjorden

Sikker  
strømlevering

## Økonomi

Årsresultatet for 2014 er på kr. 2 678 673,- etter skatt.

Aktiverte investeringer i året beløper seg til kr. 3 359 558,-, hvorav kr. 247 250,- er finansiert gjennom anleggsbidrag

## Fortsatt drift

Årsregnskapet for 2014 er avlagt under forutsetning om fortsatt drift. Styret bekrefter at denne forutsetningen er til stede.

## Likestilling

Selskapet har som mål å være en arbeidsplass der det er full likestilling mellom kvinner og menn.

A large, decorative blue arc that spans across the bottom of the page, partially overlapping the footer.

Sikker  
strømlevering



## Organisasjon

### Styret

Selskapet ledes av et styre med 5 medlemmer. 3 styremedlemmer med varamedlemmer velges av årsmøtet, 1 medlem med personlig varamedlem velges av Bindal kommune, og 1 medlem med personlig varamedlem velges av ansatte. Elverkssjefen møter i styret uten stemmerett. Styrets leder og nestleder velges av årsmøtet.

Styret har i 2014 avholdt 6 møter, og har bestått av:

#### Valgt av Bindal Kommune:

Bjørn Sørhøy (Styreleder)

Varamedlem Terje Sevaldsen (personlig vara)

#### Valgt av årsmøtet:

Oddvar Fossum (Nestleder)

1. Varamedlem Eskil Skarstad

Eli Horsberg

2. Varamedlem Tor-Arne Aune

Olaug M. Mikalsen

3. Varamedlem Hildur Hansen

#### Valgt av ansatte:

Stein G. Lande

Varamedlem Kristoffer Kolsvik (personlig vara)



Sikker  
strømlevering

## Arbeidsmiljø/Personalet

Det har ikke vært endringer i personalet i 2014. Det vil si at ved utgangen av året var det totalt 9 ansatte i selskapet. Dette tilsvarer 8,24 årsverk

Sykefraværet i bedriften har historisk vært svært lavt, og i 2014 var fraværet på 2 %. Nesten halvparten av dette var knyttet opp mot et arbeidsuhell som er referert under HMS-avsnittet.

## HMS

Bindal Kraftlag SA har høyt fokus på sikkerhet. For alle ansatte som deltar i linjearbeid gjennomføres det årlig forskriftskurs i sikkerhetsforskriftene, førstehjelpskurs og øving på nedfiring av skadet montør fra stolpe.

I 2014 var en ansatt uheldig og skadet en finger i forbindelse med fjellboring. Uhell førte til et kort sykefravær, men heldigvis ingen varige mén.

## Ytre miljø

Selve hovedproduktet elektrisitet forurenses ikke det ytre miljø. Men nettdriften med distribusjon av produktet til sluttbruker kan ha miljømessige konsekvenser. Bindal Kraftlag SA er ved etablering av nye, og ved renovering av gamle installasjoner opptatt av å ivareta det omkringliggende miljø på en best mulig måte.

## Bidrag til lokalsamfunnet

Bindal Kraftlag SA tar samfunnsansvar.


I 2014 ble det bevilget over kr.80 000,- i sponsormidler og støtte, og spesielt aktiviteter knyttet til barn og unge har blitt prioritert. I tillegg er det kjøpt inn et arrangementstelt som lånes ut til lag og foreninger i kommunen, og leies ut til medlemmer.



Sikker  
strømlevering

**Styret takker alle ansatte for  
god innsats  
og vel utført arbeid i 2014.**


**Terråk 06.05.2015**



Bjørn Sørhøy  
Styrets leder



Oddvar Fossum  
Styrets nestleder



Eli Horsberg  
Styremedlem



Olaug Mikalsen  
Styremedlem



Stein G. Lande  
Styremedlem



Frode Næsvold  
Elverksjef



Sikker  
strømlevering

# Resultatregnskap 2014

# Resultatregnskap 2014

		2014	2013
	<i>NOTE</i>		
Salgsinntekter	18	kr 16 729 328,00	kr 19 844 316,00
Annen driftsinntekt	19	Kr 991 162,00	kr -171 656,00
<b>Sum driftsinntekter</b>		<b>Kr 17 720 490,00</b>	<b>kr 19 672 660,00</b>
Varekostnad		Kr 6 799 705,00	kr 6 979 266,00
Lønnskostnad	12	Kr 4 153 678,00	kr 3 982 548,00
Avskrivninger	10	Kr 1 404 133,00	kr 1 307 482,00
Annen driftskostnad	5, 12	Kr 3 023 305,00	kr 2 790 520,00
<b>Sum driftskostnader</b>		<b>Kr 15 380 821,00</b>	<b>kr 15 059 816,00</b>
<b>Driftsresultat</b>		<b>Kr 2 339 669,00</b>	<b>kr 4 612 844,00</b>
Andre finansinntekter		Kr 1 536 130,00	kr 1 148 813,00
Andre finanskostnader		Kr 126 485,00	kr -23 100,00
Ordinært resultat før skattekostnad		Kr 3 749 314,00	kr 5 738 557,00
Skattekostnad på ordinært resultat	11	Kr -1 070 641,00	kr -1 834 914,00
Ordinært resultat		Kr 2 678 673,00	kr 3 903 643,00
<b>Årsresultat</b>		<b><u>Kr 2 678 673,00</u></b>	<b><u>kr 3 903 643,00</u></b>
<b>Overføringer</b>			
Annen egenkapital		Kr 2 678 673,00	kr 3 903 643,00
<b>Sum</b>		<b>Kr 2 678 673,00</b>	<b>kr 3 903 643,00</b>

# Balanse 2014

## Balanse pr.31.12.2014

Eiendeler		2014		2013
<b>Anleggsmidler</b>				
<b>Varige driftsmidler</b>				
Anlegg, bygninger og fast eiendom		Kr 26 042 171,00		kr 24 340 272,00
Driftsløsøre, inventar, verktøy og lignende		Kr 1 357 301,00		kr 1 351 025,00
<b>Sum varige driftsmidler</b>	<b>10</b>	<b>Kr 27 399 472,00</b>		<b>kr 25 691 297,00</b>
<b>Finansielle anleggsmidler</b>				
Investeringer i aksjer og andeler	8	Kr 1 033 748,00		kr 781 218,00
<b>Sum finansielle anleggsmidler</b>		<b>Kr 1 033 748,00</b>		<b>kr 781 218,00</b>
<b>Sum anleggsmidler</b>		<b>Kr 28 433 220,00</b>		<b>kr 26 472 515,00</b>
<b>Omløpsmidler</b>				
Varer	6	kr 25 262,00		kr 25 262,00
<b>Sum varer</b>		<b>kr 25 262,00</b>		<b>kr 25 262,00</b>
<b>Fordringer</b>				
Kundefordringer	4	Kr 3 442 002,00		kr 3 683 397,00
Andre fordringer	13,14	Kr 1 009 426,00		kr 882 445,00
<b>Sum fordringer</b>		<b>Kr 4 451 428,00</b>		<b>kr 4 565 842,00</b>
<b>Investeringer</b>				
Markedsbaserte obligasjoner	7	kr 0		kr 10 125 000,00
<b>Sum investeringer</b>		<b>kr 0</b>		<b>kr 10 125 000,00</b>
<b>Bankinnskudd, kontanter og lignende</b>				
Bankinnskudd, kontanter og lignende	3	Kr 32 283 115,00		kr 23 865 986,00
<b>Sum bankinnskudd, kontanter og lignende</b>		<b>Kr 32 283 115,00</b>		<b>kr 23 865 986,00</b>
<b>Sum omløpsmidler</b>		<b>Kr 36 759 805,00</b>		<b>kr 38 582 090,00</b>
<b>Sum eiendeler</b>		<b>Kr 65 193 025,00</b>		<b>kr 65 054 605,00</b>

## Balanse pr.31.12.2014

Egenkapital og gjeld	NOTE	2014	2013
<b>Innskutt egenkapital</b>			
Andelskapital		Kr 253 016,00	kr 254 016,00
<b>Sum innskutt egenkapital</b>		<b>Kr 253 016,00</b>	<b>kr 254 016,00</b>
<b>Opptjent egenkapital</b>			
Annen egenkapital		Kr 61 312 960,00	kr 58 634 287,00
<b>Sum opptjent egenkapital</b>		<b>Kr 61 312 960,00</b>	<b>kr 58 634 287,00</b>
<b>Sum egenkapital</b>	15	<b>Kr 61 565 976,00</b>	<b>kr 58 888 303,00</b>
<b>Gjeld</b>			
<b>Avsetning for forpliktelser</b>			
Utsatt skatt	11	Kr 395 676,00	kr 186 363,00
<b>Sum avsetninger for forpliktelser</b>		<b>Kr 395 676,00</b>	<b>kr 186 363,00</b>
<b>Sum langsiktig gjeld</b>		<b>Kr 395 676,00</b>	<b>kr 186 363,00</b>
<b>Kortsiktig gjeld</b>			
Leverandørgjeld		Kr 1 495 015,00	kr 2 125 731,00
Betalbar skatt	11	Kr 864 190,00	kr 1 908 305,00
Skyldige offentlige avgifter		Kr 391 050,00	kr 1 056 321,00
Annen kortsiktig gjeld	9, 14	Kr 481 118,00	kr 889 579,00
<b>Sum kortsiktig gjeld</b>		<b>Kr 3 231 373,00</b>	<b>kr 5 979 936,00</b>
<b>Sum gjeld</b>		<b>Kr 3 627 049,00</b>	<b>kr 6 166 302,00</b>
<b>Sum egenkapital og gjeld</b>		<b>Kr 65 193 025,00</b>	<b>kr 65 054 605,00</b>

**Terråk 6.mai 2015**



Bjørn Sørhøy  
Styrets leder



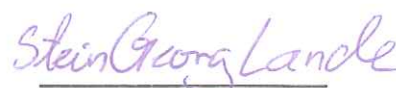
Oddvar Fossum  
Styrets nestleder



Eli Horsberg  
Styremedlem



Olaug Mjåkåsen  
Styremedlem



Stein G. Lande  
Styremedlem



Frode Næsvold  
Elverksjef



# Noter til regnskapet

## 1. Regnskapsprinsipper

Årsregnskapet er satt opp i samsvar med regnskapsloven av 1998. Regler for små foretak er benyttet. Regnskapsprinsippene beskrives nedenfor.

### **Hovedregel for vurdering og klassifisering av eiendom og gjeld.**

Eiendeler bestemt til varig eie eller bruk er klassifisert som anleggsmidler.

Andre eiendeler er klassifisert som omløpsmidler. Fordringer som skal tilbakebetales innen et år er klassifisert som omløpsmidler. Ved klassifisering av kortsiktig og langsiktig gjeld er tilsvarende kriterier lagt til grunn.

Anleggsmidler vurderes til anskaffelseskost, men nedskrives til virkelig verdi når verdifallet ikke forventes å være forbigående. Anleggsmidler med begrenset økonomisk levetid avskrives planmessig.

Omløpsmidler vurderes til laveste av anskaffelseskost og virkelig verdi. Kortsiktig gjeld balanseføres til nominelt mottatt beløp på etableringstidspunktet. Kortsiktig gjeld oppskrives ikke til virkelig verdi som følge av renteendring.

Enkelte poster er vurdert etter andre prinsipper og redegjøres for nedenfor.

### Inntektsføring av kraftomsetning/kostnadsføring av kraftkjøp/kraftsalg.

Bindal Kraftlag SA omsetter kraft kun i eget konsesjonsområde. Salg av kraft inntektsføres etter faktisk forbruk for de enkelte abonnementsgrupper.

#### Kraftkjøp:

Kraft kjøpes inn i form av konsesjonskraft fra Åbjørakraft via Bindal Kommune. Kraften faktureres etter målt forbruk i Årsandøy transformatorstasjon, dvs. totalt forbruk inkl. tap i eget nett. I tillegg kostnadsføres refusjon til Bindal Kommune for kjøp av kraften og innmatingskostnader i Kolsvik Kraftverk som kraftkjøp.

#### Fordringer:

Kundefordringer og andre fordringer oppføres til pålydende etter fradrag for avsetning til forventet tap og innbetalinger på tidligere avskrevne fordringer. Avsetning til tap gjøres på grunnlag av en individuell vurdering av de enkelte fordringer.

#### Skatter:

Skattekostnaden sammenstilles med regnskapsmessig resultat før skatt.

Skattekostnaden består av en betalbar skatt og endring i netto utsatt skatt. Skattekostnaden fordeles på ordinært resultat og resultat av ekstraordinære poster i henhold til skattegrunnlaget.

## **2. Anleggstilskudd**

Anleggstilskudd/anleggsbidrag til investeringer fra det offentlige og fra private går til fradrag på aktiverte verdier. Anleggstilskuddet/bidraget periodiseres dermed over investeringens økonomiske levetid i form av reduserte avskrivninger.

## **3. Betalingsmidler**

Betalingsmidlene utgjør totalt kr.32 283 115,-. Av dette står kr. 372 697,- bundet i bank som sikkerhet for skattetrekk. Skyldig skatt, kr.291 533,- pr.31.12

## **4. Kundefordringer**

Totale kundefordringer beløper seg til kr.3 682 002, hvorav kr.3 365 295,- gjelder strømfordringer og kr. 316 707,- gjelder andre fordringer. Total delkrederavsetning er på kr. 240 000,- pr. 31.12

## **5. Tap på fordringer**

Det har ikke vært tap på fordringer i 2014.

## **6. Lagerbeholdning**

Lagerbeholdningen er bokført med kr. 25 262,-. Dette gjelder materiell for videresalg, i hovedsak veilysmateriell. Driftsmateriell er belastet de respektive konti direkte.

## **7. Obligasjoner**

Oligasjoner for totalt kr.10 125 000,- fordelt på kr.5 050 000,- investert i Storebrand livsforsikring AS og kr.5 075 000,- investert i BN Bank ASA, utløp i 2014 og ble utbetalt.

## **8. Aksjer/Andeler**

Selskapet har pr.31.12.2014 følgende aksjer/andeler i andre selskap:

	<b>Bokført verdi 31.12.14</b>	<b>Kostpris</b>
<b><u>Formuesforvaltning</u></b>		
<b><u>Eiendom</u></b>		
FO Global Infrastruktur IS	Kr. 551 833,-	Kr. 577 883,-
Nordisk Realkapital	Kr. 325 325,-	Kr. 325 325,-
Verdi i balansen	Kr. 877 158,-	
Egenkapitalinnskudd i KLP	Kr. 156 590,-	
<b><u>Totalt</u></b>	<b><u>Kr. 1 037 748,-</u></b>	

## **9. Annen kortsiktig gjeld:**

Trekk opplysningsfondet	Kr. 3 178,-
Skyldig avsatte påløpne feriepenger	Kr. 475 440,-
Forskudd fra kunder	Kr. 2 500,-
<b><u>Sum kortsiktig gjeld</u></b>	<b><u>Kr. 481 118,-</u></b>

## Note 10. Anleggsmidler pr.31.12.2014

10. ANLEGGSMIDLER PR.31.12.2014									
Anskaffelseskostnad pr. 01.01.14 viser total historisk kostnad av anleggsmidler, og akkumulerte avskrivninger viser totale historiske avskrivninger. For investeringer gjort i året, vil avskrivninger starte på følgende år.									
	Høyspeningsanlegg	Nettstasjoner	Lavspeningsanlegg					Sum	Nett totalt
Anskaffelseskostnad 01.01.2014	kr 18 574 856	kr 8 068 784	kr 8 264 686					kr	34 908 326
+ tilgang 2014	kr 1 952 191	kr 403 219	kr 703 745					kr	3 059 155
- tilskudd	kr 247 250,00	kr -						kr	247 250
- avgang 2014	kr -	kr -	kr -					kr	-
Anskaffelseskostnad 31.12.2014	kr 20 279 797	kr 8 472 003	kr 8 968 431					kr	37 720 231
Akk. Avskrivninger	kr 7 836 652	kr 3 513 744	kr 5 112 863					kr	16 463 259
Bokført verdi 31.12.2014	kr 12 443 145	kr 4 958 259	kr 3 855 568					kr	21 256 972
Årets avskrivninger	kr 491 659	kr 254 716	kr 208 823					kr	955 197
Avskrivningstid/prosentsats	35 år / 2,86%	25 år / 4 %	30 år / 3,33%						5 år/20%
	Transportmidler	EDB-anlegg/lisenser	Inventar +	Tariffapparat	Administrasjonsbygg				
Anskaffelseskostnad 01.01.2014	kr 3 455 720	kr 1 874 572	kr 528 905	kr 1 310 476	kr 5 721 983				
+ tilgang 2014	kr 120 000	kr 42 383	kr 138 020	kr -	kr -				
- avgang 2014	kr -	kr -	kr -	kr -	kr -				
Anskaffelseskostnad 31.12.2014	kr 3 575 720	kr 1 916 955	kr 666 925	kr 1 310 476	kr 5 721 983				
Akk. Avskrivninger	kr 2 398 820	kr 1 874 572	kr 528 905	kr 1 310 476	kr 2 660 358				
Bokført verdi 31.12.2014	kr 1 176 900	kr 42 382,80	kr 138 020	kr -	kr 3 061 625				
Årets avskrivninger	kr 288 380	kr 5 747	kr -	kr -	kr 114 440				
Avskrivningstid/prosentsats	8år / 12,5%	3 år/ 33,33%	8år / 12,5%	15 år / 6,67%	50 år / 2 %				
	Tonter	Tunglager/bygning)	Tunglager(omt)	Bolig "Nessaveien 24"	Sum alle poster				
Anskaffelseskostnad 01.01.2014	kr 164 795	kr 1 090 590	kr 109 501	kr 818 292	kr 49 983 160				
+ tilgang 2014	kr -	kr -	kr -	kr -	kr 3 112 308				
- avgang 2014	kr -	kr -	kr -	kr -	kr -				
Anskaffelseskostnad 31.12.2014	kr 164 795	kr 1 090 590	kr 109 501	kr 818 292	kr 53 095 468				
Akk. Avskrivninger	kr -	kr 103 580	kr 49 200	kr 306 829	kr 25 695 998				
Bokført verdi 31.12.2014	kr 164 795	kr 987 010	kr 60 301	kr 511 463	kr 27 399 473				
Årets avskrivninger	kr -	kr 21 812	kr 2 190	kr 16 366	kr 1 404 132				
Avskrivningstid/prosentsats	Avskrives ikke	50 år / 2 %	50 år / 2 %	50 år / 2 %					

## 11. Midlertidige forskjeller og grunnlagene for utsatt skatt/utsatt skattefordel 31.12.2014

Pr.31.12.2014

Midlertidige forskjeller knyttet til:	<u>1.1.14</u>	<u>31.12.14</u>	<u>Endring</u>
Anleggsmidler	518 176	691 030	(172 854)
Omløpsmidler	(34 359)	(98 562)	64 203
Andre forskjeller	<u>206 416</u>	<u>873 000</u>	<u>(666 584)</u>
Sum midlertidige forskjeller	<u>690 233</u>	<u>1 465 468</u>	<u>(755 235)</u>
Utsatt skatt 31.12 basert på 27%	<u>186 363</u>	<u>395 676</u>	<u>(209 313)</u>

### Årets skattekostnad og spesifikasjon over forskjellen mellom det regnskapsmessige resultat før skattekostnad og årets skattegrunnlag.

Ordinært resultat før skattekostnad	3 749 314,-
Permanente forskjeller:	
+/- Permanente forskjeller	(457 913,-)
Midlertidige forskjeller:	
+/- Årets endring i midlertidige forskjeller	(775 235,-)
<u>Sum årets skattegrunnlag</u>	<u>2 516 166,-</u>
Betalbar inntektsskatt for selskapet basert på 27%	679 365,-
<u>Formueskatt i samvirkeforetak</u>	<u>184 825,-</u>
<b>Sum betalbar skatt i balansen</b>	<b><u>864 190,-</u></b>
+/- For lite(for mye) avsatt selskapsskatt tidligere år	(2 862,-)
+/- Endring i utsatt skatt/utsatt skattefordel	209 313,-)
<b>Sum skattekostnad i resultatregnskapet</b>	<b><u>1 070 641,-</u></b>

## **12. Ansatte, lønn og godtgjørelse:**

Gjennomsnittlige antall ansatte i året har vært 9.

Lønnskostnader:

Posten består av:

	2014	2013
Lønn	Kr. 4 486 080,-	Kr. 4 447 555,-
Arbeidsgiveravgift	Kr. 256 528,-	Kr. 250 292,-
Pensjonspremier	Kr. 514 607,-	Kr. 449 835,-
Sosiale kostnader	Kr. 45 078,-	Kr. 35 738,-
Bedriftshelsetjeneste	Kr. 13 500,-	Kr. 13 500,-
Yrkesskadeforsikring/gruppeliv	Kr. 51 794,-	Kr. 49 798,-
Refusjon sykepenger/tilskudd lærling	Kr. -23 673,-	Kr. -39 933,-
<b>Sum før aktivering av eget arbeid</b>	<b>Kr. 5 343 914,-</b>	<b>Kr. 5 206 785,-</b>
<i>Aktivert eget arbeid</i>	<i>Kr. -1 190 236,-</i>	<i>Kr. -1 224 237,-</i>
<b>Sum lønnskostnad</b>	<b>Kr. 4 153 678,-</b>	<b>Kr. 3 982 548,-</b>

### **Lønn og godtgjørelse til ledelse:**

#### **Elverkssjef:**

Lønn kr. 735 810,-

Annen godtgjørelse kr. 6 920,-

Andel pensjonspremie kr. 76 521,-

Bedriften har kollektiv pensjonsforsikring som omfatter samtlige ansatte.

Pensjonsforsikringen oppfyller kravene til lovpålagt obligatorisk tjenestepensjonsforsikring

### **Godtgjørelse styremedlemmer 2014:**

Totalt godtgjørelse til Styrets medlemmer 2014, kr. 49 770,-

#### **Revisor:**

Honorar for lovpålagt revisjon er bokført med kr. 44 000,-

Honorar for regnskapsmessig bistand i forbindelse med årsavslutning, attestasjonsoppgaver samt reisekostnader er bokført med kr. 25 600,-.

### 13. Andre fordringer

	2014	2013
Akkumulert mindreinntekt	280 000,-	-
Tilgode renter av mindreakstning	593 000,-	591 000,-
Påløpte renter	-	10 526,-
Tilgode merverdiavgift	136 426,-	280 919,-
Tilgode Bindal kommune(kons.kraftoppgjør)	-	-
Forskuddsbetalte kostnader	-	-
<b>Sum andre fordringer</b>	<b>kr. 1 009 426,-</b>	<b>kr. 882 445,-</b>

### 14. Mer-/mindreinntekt 2014

#### Inngående saldo

Inngående saldo merinntekt	kr.	384 584,-
Inngående saldo renter mindreinntekt	kr.	591 000,-

#### Årets bevegelser mer-/mindreinntekt

Årets mindreinntekt	kr.	664 584,-
Årets avsetning renter mindreinntekt	kr.	2 000,-

#### Utgående saldo

Utgående saldo mindreinntekt	kr.	280 000,-
Utgående saldo renter mindreinntekt	kr.	593 000,-

### 15. Egenkapital

EGENKAPITAL	Andelskapital	Annen kapital	Sum
Egenkapital pr 01.01.14	254 016,-	58 634 286,-	58 888 302,-
Årets resultat		2 678 673,-	2 678 673,-
Inn-/utbetaling av medlemskapital	-1 000,-		-1000,-
Utbetaling gammel andelskapital			
Egenkapital pr 31.12.14	253 016,-	61 312 959,-	61 565 975,-



## 16. Resultat pr. resultatenheter:

Oppstilt i 1000-kroner

	Felles- virksomhet	Kraft- omsetning	Distrib.- nett	Sekundær- virksomhet	Avstemming Eliminering	Total
<u>Driftsinntekter:</u>						
Energisalg	0	-6 350	0	0	0	-6 350
Internt kraftsalg		-395	0	0	395	0
Salg overf. tjenester	0	0	-10 388	0	8	-10 380
Inntekter ved abonnement	0	-7	-12	0	19	0
Årets avsetn. m/m-innt.	0	0	-635	0	-30	-665
Gevinst ved avgang	0	0	0	0	0	0
Andre inntekter	0	0	0	-325	0	-325
<u>Sum driftsinntekter</u>	<u>0</u>	<u>-6 752</u>	<u>-11 035</u>	<u>-325</u>	<u>392</u>	<u>-17 720</u>
<u>Driftsutgifter:</u>						
Energikjøp	0	5 389	0	0	0	5 389
Nett-tap	0	0	395	0	-395	0
Kjøp av overf.tjenester	0	0	1 108	0	0	1 108
Varekostnader	0	0	0	55	0	55
Personalkostn.	2 138	0	2 016	0	0	4 154
Andre driftskostnader	1 654	248	1 249	120	0	3 271
<u>Avskrivninger</u>	<u>0</u>	<u>0</u>	<u>1 404</u>	<u>0</u>	<u>0</u>	<u>1 404</u>
<u>Sum driftsutgifter</u>	<u>3 792</u>	<u>5 637</u>	<u>6 172</u>	<u>175</u>	<u>-395</u>	<u>15 381</u>
Fordeling felleskostn.	-3 792	479	3 268	45	0	0
<u>Driftsresultat</u>	<u>0</u>	<u>-636</u>	<u>-1 595</u>	<u>-105</u>	<u>-3</u>	<u>-2 339</u>

## 17. Virksomhetens bokførte verdi på driftsmidler:

Oppstilt i 1000-kroner

	Distribusjonsnett	
	01.01.14	31.12.14
Høyspenningsnett	11 230	12 443
Nettstasjoner	4 810	4 958
Lavspenningsnett	3 361	3 856
Kundespes. anlegg	0	0
Transp.midler	1 345	1 177
Inventar, verktøy, EDB	6	182
Bygninger	4 712	4 559
Tomter	227	225
<b>Totalt</b>	<b>25 691</b>	<b>27 399</b>

### Nettvirksomheten

Sum driftsmidler etter fordeling 1.1.	25 691
Sum driftsmidler etter fordeling 31.12.	27 399
Gjennomsnittlig driftsmidler	26 545
1 % påslag for netto arbeidskapital	265
Avkastningsgrunnlag	26 810
Avkastning (driftsresultat*100/avkastningsgrunnlag)	5,95 %
Mindreinntekt 2014	665
Akk. mindreinntekt inkl. renter pr. 31.12.2014	873

## **18. Utjevningstilskudd**

Nett-tariffene i 2014 ble holdt på samme nivå som i 2013.

Kundene i vårt forsyningsområde mottok også i 2014 utjevningstilskudd.

Formålet med tariffutjevningen fra Staten er å redusere nettariffene til nettkundene tilknyttet distribusjonsnettet i områder av landet med høye kostnader ved distribusjon av elektrisk kraft.

I 2014 har Regjeringen samlet bevilget 30 mill. kr i tilskudd.

Nettkundene i vårt område fikk tildelt 1,263 mill. kr i 2014. Tilskuddet skal uavkortet komme nettkundene til gode og har medført at vår nettleie i 2014 i gjennomsnitt har vært 5,4 øre/kWh lavere enn hva den ville ha vært uten tilskuddet.

## **19. Annen driftsinntekt**

Posten består av husleieinntekter, arbeid for andre, salg av handelsvarer, skap-leie byggestrøm, påkoblingsgebyr, samt årets akkumulerte mindreinntekt. Samlet er disse inntektene på kr.991 162,-

# Revisors beretning

Til årsmøtet i

Bindal Kraftlag SA

Dato

Ref.

## REVISORS BERETNING

### Uttalelse om årsregnskapet

Vi har revidert årsregnskapet for Bindal Kraftlag SA som viser et overskudd på kr.2.678.673. Årsregnskapet består av balanse per 31. desember 2014, resultatregnskap for regnskapsåret avsluttet per denne datoen, og en beskrivelse av vesentlige anvendte regnskapsprinsipper og andre noteopplysninger.

### *Styret og daglig leders ansvar for årsregnskapet*

Styret og daglig leder er ansvarlig for å utarbeide årsregnskapet og for at det gir et rettviseende bilde i samsvar med regnskapslovens regler og god regnskapsskikk i Norge, og for slik intern kontroll som styret og daglig leder finner nødvendig for å muliggjøre utarbeidelsen av et årsregnskap som ikke inneholder vesentlig feilinformasjon, verken som følge av misligheter eller feil.

### *Revisors oppgaver og plikter*

Vår oppgave er å gi uttrykk for en mening om dette årsregnskapet på bakgrunn av vår revisjon. Vi har gjennomført revisjonen i samsvar med lov, forskrift og god revisjonsskikk i Norge, herunder International Standards on Auditing. Revisjonsstandardene krever at vi etterlever etiske krav og planlegger og gjennomfører revisjonen for å oppnå betryggende sikkerhet for at årsregnskapet ikke inneholder vesentlig feilinformasjon.

En revisjon innebærer utførelse av handlinger for å innhente revisjonsbevis for beløpene og opplysningene i årsregnskapet. De valgte handlingene avhenger av revisors skjønn, herunder vurderingen av risikoene for at årsregnskapet inneholder vesentlig feilinformasjon, enten det skyldes misligheter eller feil. Ved en slik risikovurdering tar revisor hensyn til den interne kontrollen som er relevant for selskapets utarbeidelse av et årsregnskap som gir et rettviseende bilde. Formålet er å utforme revisjonshandlinger som er hensiktsmessige etter omstendighetene, men ikke for å gi uttrykk for en mening om effektiviteten av selskapets interne kontroll. En revisjon omfatter også en vurdering av om de anvendte regnskapsprinsippene er hensiktsmessige og om regnskapsestimaterne utarbeidet av ledelsen er rimelige, samt en vurdering av den samlede presentasjonen av årsregnskapet.

Etter vår oppfatning er innhentet revisjonsbevis tilstrekkelig og hensiktsmessig som grunnlag for vår konklusjon.

#### *Konklusjon*

Etter vår mening er årsregnskapet avgitt i samsvar med lov og forskrifter og gir et rettvisende bilde av den finansielle stillingen til Bindal Kraftlag SA per 31. desember 2014 og av selskapets resultater for regnskapsåret som ble avsluttet per denne datoen i samsvar med regnskapslovens regler og god regnskapsskikk i Norge.

#### **Uttalelse om øvrige forhold**

##### *Konklusjon om årsberetningen*

Basert på vår revisjon av årsregnskapet som beskrevet ovenfor, mener vi at opplysningene i årsberetningen om årsregnskapet og forutsetningen om fortsatt drift er konsistente med årsregnskapet og er i samsvar med lov og forskrifter.

##### *Konklusjon om registrering og dokumentasjon*

Basert på vår revisjon av årsregnskapet som beskrevet ovenfor, og kontrollhandlinger vi har funnet nødvendig i henhold til internasjonal standard for attestasjonsoppdrag (ISAE) 3000 «Attestasjonsoppdrag som ikke er revisjon eller forenklet revisorkontroll av historisk finansiell informasjon», mener vi at ledelsen har oppfylt sin plikt til å sørge for ordentlig og oversiktlig registrering og dokumentasjon av selskapets regnskapsopplysninger i samsvar med lov og god bokføringsskikk i Norge.

Brønnøysund, 06.mai 2015



Kai Rande  
Statsautorisert revisor