

Årsrapport Bindal Kraftlag SA 2016



Sikker strømlevering

Innhold



1. Styrets beretning

2. Resultatregnskap

3. Balanse

4. Noter

- 1. Regnskapsprinsipper**
- 2. Anleggstilskudd/bidrag**
- 3. Betalingsmidler**
- 4. Kundefordringer**
- 5. Tap på fordringer**
- 6. Lagerbeholdning**
- 7. Obligasjoner**
- 8. Aksjer/andeler**
- 9. Annen kortsiktig gjeld**
- 10. Anleggsmidler**
- 11. Midlertidige forskjeller og grunnlagene for utsatt skatt/utsatt skattefordel 31.12.2016**
- 12. Ansatte, lønn og godtgjørelse**
- 13. Andre fordringer**
- 14. Mer-/mindreinntekt 2016**
- 15. Egenkapital**
- 16. Resultat pr. enhet**
- 17. Segmentinformasjon om monopolvirksomheten**
- 18. Virksomhetens bokførte verdi på driftsmidler**
- 19. Utjevningstilskudd**
- 20. Annen driftsinntekt**

5. Revisors beretning

Sikker strømlevering

Styrets beretning

Virksomhetens formål

Bindal Kraftlag SA er et selskap med formål å levere sikker og rimelig strøm til sine medlemmer og andre, som ligger innenfor konsesjonsområdet til Bindal Kraftlag SA.

Selskapets hovedkontor ligger i kommunesenteret Terråk, i Bindal kommune.

Generell oversikt

Bindal Kraftlag SA er et lite nettselskap som distribuerer elektrisk energi til sine kunder gjennom et vidstrakt distribusjonsnett. Kraftlaget tilbyr også sine kunder elektrisk kraft i konkurranse med andre kraftleverandører i markedet.

Eierskap

Bindal Kraftlag SA er organisert som et samvirkeforetak. Kraftlaget eies dermed av sine medlemmer, og alle som er nettkunder i selskapet har rett til å tegne frivillig medlemskap.

Pr. 31.12.2016 hadde Bindal Kraftlag SA til sammen 496 medlemmer

Kraftomsetning

Forbruket av elektrisk energi i vårt forsyningsområde gikk opp i 2016, sammenliknet med fjoråret.

Totalt forbruk av elektrisk kraft inklusive tap var i 2016 på 25 879 MWh(2015-tall = 23 825 MWh).

I dette tallet ligger en fremmedleveranse på 1 628 MWh.

A large, dark blue, curved graphic element that spans across the bottom of the page, resembling a stylized arc or a thick brushstroke.

Sikker strømlevering

Nettdrift

Utbyggingen av AMS, Avanserte Måle- og Styringsystemer har vært det store utbyggingsprosjektet i 2016. I løpet av året har nesten samtlige målere blitt skiftet ut, og leverer nå automatisk inn måleravlesninger til nettselskapet. AMS vil gi kunden mulighet til å enklere følge med eget energiforbruk.

Det har i løpet av året blitt satt i drift 1 ny nettstasjon, Ellers er høy- og lavspenningsnettet vedlikeholdt iht. tilstandskontroller. Skogrydding har også hatt prioritet i 2016.

Driftsforhold

Året har forløpt med lite driftsforstyrrelser og feil.

Her følger en oppsummering av driftsforstyrrelser i høyspenningsnettet i 2016:

<u>Dato</u>	<u>Årsak</u>	<u>Hvor</u>	<u>Skadens størrelse</u>	<u>Varighet</u>
31. januar	Defekt bendsling	Skjelsvikmarka	Ingen skade	3t 40min
1. desember	Isolatorfeil	Staulan	Liten skade	1t 5min
23. desember	Trefall	Oppdal	Liten skade	2t 13min
31. desember	Isolatorfeil	Osan	Liten skade	2t 37min

I tillegg har det vært noen driftsforstyrrelser knyttet til lyn og torden.

Feilene i høyspenningsnettet førte i 2016 til en KILE-kostnad på kr.71 477,- for ikke planlagt utkobling.

Fremtidige investeringer


Det er flere kraftutbyggingsprosjekter som er tildelt konsesjon i vårt område. Utviklingen på disse prosjektene vil være med å påvirke hvordan Bindal Kraftlag SA må bygge nettet fremover. Denne fremtidige kraftproduksjonen vil i tillegg til å levere produsert kraft inn i nettet, være med på å bedre leveringssikkerheten til våre kunder. På grunn av lav kraftpris er det pr. i dag ikke gjort investeringsbeslutninger på noen av disse konsesjonsgitte prosjektene.

A large, decorative blue arc that spans across the bottom of the page, ending in a solid blue rectangular block on the right side.

Sikker strømlevering

Utbyggingen av AMS(Avanserte Måle Systemer) er snart ferdigstilt. For å redusere kostnadene og ressursbruken på denne lovpålagte utbyggingen, har vi blitt medeiere i Nettalliansen AS, noe som styrker oss både på innkjøp- og driftssiden fremover. Vi ble et av tre pilotselskaper i første fase av utbyggingen, og i mai ble Horsfjordområdet utbygd. Utover høsten og vinteren ble de resterende målerne montert. Nettselskapene er pålagt av myndighetene å ha ferdigstilt denne utbyggingen innen 01.01.2019, men Bindal Kraftlag SA har foretatt full utbygging av systemet i 2016.

AMS vil i første fase være montering av målere med toveiskommunikasjon til alle sluttbrukere. Når dette nå er på plass vil måleravlesninger foregå automatisk, og sluttbrukeren vil slippe å melde inn faktisk forbruk. Senere vil det nok være mulighet for å videreutvikle nytteverdien av dette systemet.



Annen virksomhet

Bindal Kraftlag SA har i 2016 utført serviceoppdrag for Fred Olsen Renewables AS, i forbindelse med vindmåleprogrammet som har pågått i Kalvvatnanområdet.

Sikker strømlevering

Kraftlagets eiendommer

Høyspenningsnett

Høyspentnettets størrelse i km.:

	Størrelse pr. 31.12.16
Luftledninger	131 km
Kabler	12 km

Fordelingstransformatorer

Oversikt pr. 31.12.16	2009	2010	2011	2012	2013	2014	2015	2016
Antall	105	104	105	105	105	107	109	110
Ytelse i kVA	10.822	10972	11421	11521	11821	11981	12681	12731

Lavspenningsnett

Det er i året utført en del ombygging i lavspenningsnett. Dessuten er det utført en del forsterkningsarbeid og annet reinvestering. Det er også utført en god del skogrydding på lavspenningsnett.

	Størrelse pr. 31.12.16
Luftlinjer	114,4 km
Kabler	48 km

Spenningsforhøyere : 2 stk. samlet ytelse 30 kVA.

Autom. Spenningsforhøyere : 5 stk. samlet ytelse 140 kVA.

Sikker strømlevering

ØVRIGE EIENDOMMER.

Bygninger

1. Administrasjons- og lagerbygning.
G.nr. 44, br.nr. 370 og 371. Oppført i 1989/1990.
Selveiertomt 3 906 m².
123 m² kontorareal og 45 m² garasjeareal leies ut til Bindal Lensmannskontor.
2. Enebolig med sokkel, g.nr. 44, br.nr. 303, oppført 1979.
Selveiertomt 1.128 m².
3. Tunglagerbygning på Langstrandhøgda. 180 m². Bygd i 2009.

Tomter

Tunglager på Langstrandhøgda. Areal 3 541m². Kjøpt i 1990.

Det lokale eltilsyn

Periodisk besiktigelse av elektriske anlegg er i 2016 utført av innleid entreprenør. Det er i året foretatt 42 kontroller av elektriske anlegg, og utført 4 systemrevisjoner.

Det er i 2016 ikke registret branntilløp eller ulykker med forklaring i elektrisk årsak. Det er heller ikke avdekket tilfeller av straffbare forhold.



Sikker strømlevering

Økonomi

Årsresultatet for 2016 er på kr. 2 844 753,- etter skatt.

Aktiverte investeringer i året beløper seg til kr. 7 433 601,-

Fortsatt drift

Årsregnskapet for 2016 er avlagt under forutsetning om fortsatt drift.

Styret bekrefter at denne forutsetningen er til stede.

Likestilling

Selskapet har som mål å være en arbeidsplass der det er full likestilling mellom kvinner og menn.

A large, dark blue graphic element consisting of a thick, curved line that starts on the left, rises to a peak, and then descends to the right, ending in a solid dark blue rectangular block. The text "Sikker strømlevering" is centered within the curve.

Sikker strømlevering

HMS

Bindal Kraftlag SA har høyt fokus på sikkerhet. For alle ansatte som deltar i linjearbeid gjennomføres det årlig forskriftskurs i sikkerhetsforskriftene, førstehjelpskurs og øving på nedfiring av skadet montør fra stolpe.



Ytre miljø

Selve hovedproduktet elektrisitet forurenses ikke det ytre miljø. Men nettdriften med distribusjon av produktet til sluttbruker kan ha miljømessige konsekvenser. Bindal Kraftlag SA er ved etablering av nye, og ved renovering av gamle installasjoner opptatt av å ivareta det omkringliggende miljø på en best mulig måte.

Bidrag til lokalsamfunnet

Bindal Kraftlag SA tar samfunnsansvar.


I 2016 ble det bevilget over kr.80 000,- i sponsormidler og støtte, og spesielt aktiviteter knyttet til barn og unge har blitt prioritert. I tillegg er det kjøpt inn et arrangementstelt som lånes ut til lag og foreninger i kommunen, og leies ut til medlemmer.



Sikker strøml levering

**Styret takker alle ansatte for
god innsats
og vel utført arbeid i 2016.**

Terråk 15.05.2017



Bjørn Sørhøy
Bjørn Sørhøy
Styrets leder



Oddvar Fossum
Oddvar Fossum
Styrets nestleder



Eli Horsberg
Eli Horsberg
Styremedlem



Olaug Mikalsen
Olaug Mikalsen
Styremedlem



Kristoffer Kolsvik
Kristoffer Kolsvik
Styremedlem



Frode Næsvold
Frode Næsvold
Elverksjef



Sikker strømlevering

Resultatregnskap 2016

Resultatregnskap 2016

		2016	2015
	<i>NOTE</i>		
Salgsinntekter	19	Kr 16 292 573,00	Kr 15 451 618,00
Annen driftsinntekt	20	Kr 2 416 895,00	Kr 1 757 733,00
Sum driftsinntekter		Kr 18 709 468,00	Kr 17 209 351,00
Varekostnad		Kr 6 455 892,00	Kr 5 949 076,00
Lønnskostnad	12	Kr 3 911 847,00	Kr 4 369 702,00
Avskrivninger	10	Kr 1 647 714,00	Kr 1 511 650,00
Annen driftskostnad	5, 12	Kr 3 494 097,00	Kr 3 096 176,00
Sum driftskostnader		Kr 15 509 550,00	Kr 14 926 604,00
Driftsresultat		Kr 3 199 918,00	Kr 2 282 747,00
Andre finansinntekter		Kr 742 545,00	Kr 691 697,00
Andre finanskostnader		Kr 123 840,00	Kr 186 048,00
Ordinært resultat før skattekostnad		Kr 3 818 623,00	Kr 2 788 396,00
Skattekostnad på ordinært resultat	11	Kr -973 870,00	Kr -862 471,00
Ordinært resultat		Kr 2 844 753,00	Kr 1 925 925,00
Årsresultat		Kr 2 844 753,00	Kr 1 925 925,00
Overføringer			
Annen egenkapital		Kr 2 844 753,00	Kr 1 925 925,00
Sum		Kr 2 844 753,00	Kr 1 925 925,00

Balanse 2016

Balanse pr.31.12.2016


Eiendeler		2016	2015
Anleggsmidler			
Varige driftsmidler			
Anlegg, bygninger og fast eiendom		Kr 29 337 846,00	Kr 28 333 698,00
Driftsløsøre, inventar, verktøy og lignende		Kr 5 110 371,00	Kr 1 499 221,00
Sum varige driftsmidler	10	Kr 34 448 217,00	Kr 29 832 909,00
Finansielle anleggsmidler			
Investeringer i aksjer og andeler	8	Kr 1 240 823,00	Kr 1 336 269,00
Sum finansielle anleggsmidler		Kr 1 240 269,00	Kr 1 336 269,00
Sum anleggsmidler		Kr 35 689 040,00	Kr 31 169 178,00
Omløpsmidler			
Varer	6	Kr 110 656,00	kr 110 656,00
Sum varer		Kr 110 656,00	kr 110 656,00
Fordringer			
Kundefordringer	4	Kr 5 055 309,00	Kr 2 758 469,00
Andre fordringer	13,14	Kr 4 071 006,00	Kr 3 179 076,00
Sum fordringer		Kr 9 126 315,00	Kr 5 937 545,00
Investeringer			
Markedsbaserte aksjer	7	Kr 2 386 746,00	kr 2 297 694,00
Markedsbaserte obligasjoner	7	Kr 4 106 425,00	kr 5 972 400,00
Andre finansielle instrumenter	7	Kr 6 121 659,00	Kr 0
Sum investeringer		Kr 12 614 830,00	kr 8 270 094,00
Bankinnskudd, kontanter og lignende	3,7	Kr 14 875 401,00	Kr 32 283 115,00
Sum bankinnskudd, kontanter og lignende		Kr 14 875 401,00	Kr 32 283 115,00
Sum omløpsmidler		Kr 36 727 202,00	Kr 36 696 086,00
Sum eiendeler		Kr 72 416 242,00	Kr 67 862 264,00


Balanse pr.31.12.2016

Egenkapital og gjeld	NOTE	2016		2015	
Innskutt egenkapital					
Andelskapital	15	Kr	251 016,00	Kr	252 016,00
Sum innskutt egenkapital		Kr	251 016,00	Kr	252 016,00
Opptjent egenkapital					
Annen egenkapital	15	Kr	66 083 638,00	Kr	63 238 885,00
Sum opptjent egenkapital		Kr	66 083 638,00	Kr	63 238 885,00
Sum egenkapital	15	Kr	66 334 654,00	Kr	63 490 901,00
Gjeld					
Avsetning for forpliktelser					
Utsatt skatt	11	Kr	1 039 788,00	Kr	670 700,00
Sum avsetninger for forpliktelser		Kr	1 039 788,00	Kr	670 700,00
Sum langsiktig gjeld		Kr	1 039 788,00	Kr	670 700,00
Kortsiktig gjeld					
Leverandørgjeld		Kr	1 697 194,00	Kr	1 310 029,00
Betalbar skatt	11	Kr	604 760,00	Kr	582 277,00
Skyldige offentlige avgifter		Kr	2 200 924,00	Kr	1 280 986,00
Annen kortsiktig gjeld	9, 14	Kr	538 922,00	Kr	527 371,00
Sum kortsiktig gjeld		Kr	5 041 800,00	Kr	3 700 663,00
Sum gjeld		Kr	6 081 588,00	Kr	4 371 363,00
Sum egenkapital og gjeld		Kr	72 416 242,00	Kr	67 862 264,00

Terråk 15.mai 2017


Bjørn Sørhøy
Styrets leder


Oddvar Fossum
Styrets nestleder


Eli Horsberg
Styremedlem


Olaug Mikalsen
Styremedlem


Kristoffer Kolsvik
Styremedlem


Frode Næsvold
Elverksjef

Noter til regnskapet

1. Regnskapsprinsipper

Årsregnskapet er satt opp i samsvar med regnskapsloven av 1998. Regler for små foretak er benyttet. Regnskapsprinsippene beskrives nedenfor.

Hovedregel for vurdering og klassifisering av eiendom og gjeld.

Eiendeler bestemt til varig eie eller bruk er klassifisert som anleggsmidler.

Andre eiendeler er klassifisert som omløpsmidler. Fordringer som skal tilbakebetales innen et år er klassifisert som omløpsmidler. Ved klassifisering av kortsiktig og langsiktig gjeld er tilsvarende kriterier lagt til grunn.

Anleggsmidler vurderes til anskaffelseskost, men nedskrives til virkelig verdi når verdifallet ikke forventes å være forbigående. Anleggsmidler med begrenset økonomisk levetid avskrives planmessig.

Omløpsmidler vurderes til laveste av anskaffelseskost og virkelig verdi. Kortsiktig gjeld balanseføres til nominelt mottatt beløp på etableringstidspunktet. Kortsiktig gjeld oppskrives ikke til virkelig verdi som følge av renteendring.

Enkelte poster er vurdert etter andre prinsipper og redegjøres for nedenfor.

Inntektsføring av kraftomsetning/kostnadsføring av kraftkjøp/kraftsalg.

Bindal Kraftlag SA omsetter kraft kun i eget konsesjonsområde. Salg av kraft inntektsføres etter faktisk forbruk for de enkelte abonnementsgrupper.

Kraftkjøp:

Kraft kjøpes inn i form av konsesjonskraft fra Åbjørakraft via Bindal Kommune. Kraften faktureres etter målt forbruk i Årsandøy transformatorstasjon, dvs. totalt forbruk inkl. tap i eget nett. I tillegg kostnadsføres refusjon til Bindal Kommune for kjøp av kraften og innmatingskostnader i Kolsvik Kraftverk som kraftkjøp.

Fordringer:

Kundefordringer og andre fordringer oppføres til pålydende etter fradrag for avsetning til forventet tap og innbetalinger på tidligere avskrevne fordringer. Avsetning til tap gjøres på grunnlag av en individuell vurdering av de enkelte fordringer.

Skatter:

Skattekostnaden sammenstilles med regnskapsmessig resultat før skatt.

Skattekostnaden består av en betalbar skatt og endring i netto utsatt skatt. Skattekostnaden fordeles på ordinært resultat og resultat av ekstraordinære poster i henhold til skattegrunnlaget.

2. Anleggstilskudd

Anleggstilskudd/anleggsbidrag til investeringer fra det offentlige og fra private går til fradrag på aktiverte verdier. Anleggstilskuddet/bidraget periodiseres dermed over investeringens økonomiske levetid i form av reduserte avskrivninger.

3. Betalingsmidler

Betalingsmidlene utgjør totalt kr.14 875 401,-. Av dette står kr. 377 431,- bundet i bank som sikkerhet for skattetrekk. Skyldig skatt, kr.267 160,- pr.31.12

4. Kundefordringer

Totalt kundefordringer beløper seg til kr.5 055 309,-, hvorav kr.3 643 337,- gjelder strømfordringer og kr. 1 411 972,- gjelder andre fordringer. Total delkrederavsetning er på kr. 240 000,- pr. 31.12

5. Tap på fordringer

Tap på fordringer i 2016 beløper seg til kr.6 266,-

6. Lagerbeholdning

Lagerbeholdningen er bokført med kr. 110 656,-. Dette gjelder materiell for videresalg. Driftsmateriell er belastet de respektive konti direkte.

7. Allegro Kapital

Det er gjennom Allegro Kapital opprinnelig investert i en portefølje på kr.15 000 000,- Plasseringene er hovedsakelig i penge- og obligasjonsmarkedet.

Verdier pr.31.12

Pengemarkedsrente	kr. 4 106 425,-
Bankinnskudd	kr. 2 783 696,-
Obligasjonsfond	kr. 6 121 659,-
Markedsbaserte aksjer	kr. 2 376 606,-

8. Aksjer/Andeler

Selskapet har pr.31.12.2016 følgende aksjer/andeler i andre selskap:

Bokført verdi 31.12.16

Terråk servicesenter AS	Kr. 1 000 000,-
Nettalliansen	Kr. 22 000,-
Egenkapitalinnskudd i KLP	Kr. 218 823,-
Totalt	Kr. 1 240 823,-

9. Annen kortsiktig gjeld:

Trekk opplysningsfondet	Kr. 10 378,-
Skyldig avsatte påløpte feriepenger	Kr. 496 196,-
Forskudd fra kunder	Kr. 32 348,-
Sum kortsiktig gjeld	Kr. 538 922,-

Note 10. Anleggsmidler pr.31.12.2016

10. ANLEGGSMIDLER PR.31.12.2016

Anskaffelseskostnad pr. 01.01.16 viser total historisk kostnad av anleggsmidler, og akkumulerte avskrivninger viser totale historiske avskrivninger. For investeringer gjort i året, vil avskrivninger starte påfølgende år.

	Høy spenningslinjer	Høy spenningskabler	Lav spenningslinjer	Lav spenningskabler	Nettstasjoner	Sum Nett totalt
Anskaffelseskostnad 01.01	kr 20 831 348	kr 1 112 100	kr 8 135 687	kr 1 199 977	kr 9 909 535	kr 41 188 647
+ tilgang	kr 453 461	kr 195 145	kr 1 009 004	kr 2 776 666	kr 1 517 679	kr 3 452 956
- tilskudd	kr 414 632		kr 500 712	kr 64 685	kr 190 550,00	kr 1 170 579
- avgang	kr -		kr -		kr -	kr -
Anskaffelseskostnad 31.12	kr 20 870 177	kr 1 307 245	kr 8 643 979	kr 1 412 958	kr 11 236 664	kr 43 471 024
Akk. Avskrivninger	kr 8 775 626	kr 179 099	kr 4 949 961	kr 611 797	kr 4 092 278	kr 18 608 761
Bokført verdi 31.12	kr 12 094 551	kr 1 128 146	kr 3 694 019	kr 801 161	kr 7 144 386	kr 24 862 263
Årets avskrivninger	kr 568 845	kr 11 614	kr 201 892	kr 24 957	kr 316 113	kr 1 123 421
Avskrivningstid/prosentsats	35 år / 2,86%	35 år / 2,86%	30 år / 3,33%	31 år / 3,33%	25 år / 4 %	
	Transportmidler	EDB-anlegg/lisenser	Inventar	Tariffapparater	Administrasjonsbygg	
Anskaffelseskostnad 01.01	kr 3 575 720	kr 1 942 423	kr 666 925	kr 1 761 678	kr 5 721 983	
+ tilgang	kr -	kr 211 000	kr -	kr 376 964,5	kr -	
- avgang	kr -	kr -	kr -	kr -	kr -	
Anskaffelseskostnad 31.12	kr 3 575 720	kr 2 153 423	kr 666 925	kr 5 531 323	kr 5 721 983	
Akk. Avskrivninger	kr 3 001 737	kr 1 911 317	kr 563 438	kr 1 340 556	kr 2 889 234	
Bokført verdi 31.12	kr 573 983	kr 242 106	kr 103 487	kr 4 190 767	kr 2 832 749	
Årets avskrivninger	kr 299 536	kr 22 617	kr 17 253	kr 30 080	kr 114 440	
Avskrivningstid/prosentsats	8år / 12,5%	3 år / 33,33%	8år / 12,5%	15 år / 6,67%	50 år / 2 %	
	Tomter	Tunglager (bygning)	Tunglager (tomt)	Bolig "Nessaveien 24"	Sum alle poster	
Anskaffelseskostnad 01.01	kr 164 795	kr 1 090 590	kr 109 501	kr 818 292	kr 57 040 554	
+ tilgang	kr -	kr -	kr -	kr -	kr 7 433 601	
- avgang	kr -	kr -	kr -	kr -	kr 1 170 579	
Anskaffelseskostnad 31.12	kr 164 795	kr 1 090 590	kr 109 501	kr 818 292	kr 63 303 576	
Akk. Avskrivninger	kr -	kr 147 203	kr 53 580	kr 339 560	kr 28 855 386	
Bokført verdi 31.12	kr 164 795	kr 943 387	kr 55 921	kr 478 732	kr 34 448 193	
Årets avskrivninger	kr -	kr 21 812	kr 2 190	kr 16 366	kr 1 647 714	
Avskrivningstid/prosentsats	Avskrives ikke	50 år / 2 %	50 år / 2 %	50 år / 2 %		

11. Midlertidige forskjeller og grunnlagene for utsatt skatt/utsatt skattefordel

Pr.31.12.2016

Midlertidige forskjeller knyttet til:	<u>1.1.16</u>	<u>31.12.16</u>	<u>Endring</u>
Anleggsmidler	896 534	691 030	(251 484)
Omløpsmidler	(247 733)	(242 569)	(5 164)
Andre forskjeller	<u>2 034 000</u>	<u>3 427 000</u>	<u>(1 393 000)</u>
Sum midlertidige forskjeller	<u>2 682 801</u>	<u>4 332 449</u>	<u>(1 649 648)</u>
Utsatt skatt 31.12 basert på 25%	<u>670 700</u>	<u>1 039 788</u>	<u>(369 088)</u>

Årets skattekostnad og spesifikasjon over forskjellen mellom det regnskapsmessige resultat før skattekostnad og årets skattegrunnlag.

Ordinært resultat før skattekostnad	3 818 623,-
Permanente forskjeller:	
+/- Permanente forskjeller	(225 652,-)
Midlertidige forskjeller:	
+/- Årets endring i midlertidige forskjeller	(1 649 648,-)
<u>Sum årets skattegrunnlag</u>	<u>1 943 323,-</u>
Betalbar inntektsskatt for selskapet basert på 27%	485 831,-
<u>Formueskatt i samvirkeforetak</u>	<u>118 929,-</u>
Sum betalbar skatt i balansen	<u>604 760,-</u>
+/- For lite(for mye) avsatt selskapsskatt tidligere år	<u>22,-</u>
+/- Endring i utsatt skatt/utsatt skattefordel	369 088,-
Sum skattekostnad i resultatregnskapet	<u>973 870,-</u>

12. Ansatte, lønn og godtgjørelse:

Gjennomsnittlige antall ansatte i året har vært 9.

Lønnskostnader:

Posten består av:

		2016	2015
Lønn	Kr.	4 627 353,-	Kr. 4 560 785,-
Arbeidsgiveravgift	Kr.	266 129,-	Kr. 264 950,-
Pensjonspremier	Kr.	601 958,-	Kr. 587 194,-
Sosiale kostnader	Kr.	24 781,-	Kr. 25 932,-
Bedriftshelsetjeneste	Kr.	14 400,-	Kr. 14 400,-
Yrkesskadeforsikring/gruppeliv	Kr.	29 766,-	Kr. 54 049,-
Refusjon sykepenger/tilskudd lærling	Kr.	-64 882,-	Kr. -23 339,-
Sum før aktivering av eget arbeid	Kr.	5 499 506,-	Kr. 5 483 970,-
<i>Aktivert eget arbeid</i>	<i>Kr.</i>	<i>-1 587 658,-</i>	<i>Kr. -1 114 270,-</i>
Sum lønnskostnad	Kr.	3 911 848,-	Kr. 4 369 702,-

Lønn og godtgjørelse til ledelse:

Elverkssjef:

Lønn	kr.	788 661,-
Annen godtgjørelse	kr.	6 025,-
Andel pensjonspremie	kr.	78 197,-

Bedriften har kollektiv pensjonsforsikring som omfatter samtlige ansatte.
Pensjonsforsikringen oppfyller kravene til lovpålagt obligatorisk tjenestepensjonsforsikring

Godtgjørelse styremedlemmer 2016:

Totalt godtgjørelse til Styrets medlemmer 2016, kr. 46 199,-

Revisor:

Honorar for lovpålagt revisjon er bokført med kr. 44 600.-
Honorar for regnskapsmessig bistand i forbindelse med årsavslutning, attestasjonsoppgaver samt reisekostnader er bokført med kr. 24 600,-.

13. Andre fordringer

	2016	2015
Akkumulert mindreinntekt	2 774 000,-	1 418 000,-
Tilgode renter av mindreavkastning	653 000,-	616 000,-
Tilgode merverdiavgift	644 006,-	
Tilgode Bindal kommune(kons.kraftoppgjør)	-	871 602,-
Forskuddsbetalte kostnader/tilgode	-	273 474,-
Sum andre fordringer	kr. 4 071 006,-	kr. 3 179 076,-

14. Mer-/mindreinntekt 2016

Inngående saldo

Inngående saldo mindreinntekt	kr.	1 418 000,-
Inngående saldo renter mindreinntekt	kr.	616 000,-

Årets bevegelser mer-/mindreinntekt

Årets mindreinntekt	kr.	2 602 000,-
Årets avsetning renter mindreinntekt	kr.	37 000,-
Avskrivning mindreinntekt	kr.	-1 246 000,-

Utgående saldo

Utgående saldo mindreinntekt	kr.	2 774 000,-
Utgående saldo renter mindreinntekt	kr.	653 000,-

15. Egenkapital

EGENKAPITAL	Andelskapital	Annen kapital	Sum
Egenkapital pr 01.01.16	252 016,-	63 238 885,-	63 490 901,-
Årets resultat		2 844 753,-	2 844 753,-
Inn-/utbetaling av medlemskapital	-1 000,-		-1000,-
Utbetaling gammel andelskapital			
Egenkapital pr 31.12.16	251 016,-	66 083 638,-	66 334 654,-

16. Resultat pr. resultatenheter:

Oppstilt i 1000-kroner

	Kraft- omsetning	Distrib.- nett	Sekundær- virksomhet	Avstemming Eliminering	Total
<u>Driftsinntekter:</u>					
Energisalg	-5 299	0	0	0	-5 299
Internt kraftsalg	-291	0	0	291	0
Salg overf. tjenester	0	-10 985	0	-9	-10 994
Inntekter ved abonnement	0	-4	0	4	0
Årets avsetn. m/m-innt.	0	-1 356	0	0	-1 356
Gevinst ved avgang	0	0	0	0	0
Andre inntekter	0	0	-1 060	0	-1 060
Sum driftsinntekter	-5 590	-12 345	-1 060	286	-18 709
<u>Driftsutgifter:</u>					
Energikjøp	4 413	0	0	0	4 413
Nett-tap	0	291	0	-291	0
Kjøp av overf.tjenester	0	1 554	0	0	1 554
Varekostnader	0	0	96	393	489
Personalkostn.	802	2 608	502	437	4 154
Andre driftskostnader	648	2 773	102	102	3 271
Avskrivninger	12	1 596	42	0	1 511
Eiendomsskatt		174			
Tap fordringer	1	5	0	0	0
Sum driftskostnader	5 876	9 001	923	-291	15 509
Driftsresultat	0	286	-3 344	-5	-3 200

17. Segmentinformasjon om monopolvirksomheten – distribusjonsnett (1000 kroner)

Årets mindreinntekt fremkommer som følgende:

Resultat	2016
Driftsinntekter	10 989
Mer (-)/mindre (+) inntekt	1 356
Driftskostnader	9 001
Driftsresultat	3 344

Mer-/mindreinntekt

Faktisk inntekt	10 989
KILE	122
Kostnader overliggende nett	1 554
Eiendomsskatt	174
Avvik avskriv. og avkastning på avvik avkastningsgrunnlag	555
Inntektsramme	11 430
Beregnet mer(-)/mindreinntekt (+)	2 602

Årets bevegelser i mer-/mindreinntekt

Mer (-)/mindre (+) inntekt inkl. renter pr. 01.01	2 035
Årets mer (-)/mindre (+) inntekt	2 602
Avskrivning mindreinntekt	1 246
Årets avsetning renter på mindreinntekt	37
Mer (-)/mindre (+) inntekt inkl. renter pr. 31.12	3 428

Balanse - avkastningsgrunnlag

Sum driftsmidler etter fordeling pr. 01.01	28 433
Sum driftsmidler etter fordeling pr. 31.12	33 086
Gjennomsnittlig driftsmidler	30 760
1 % påslag for nettkapital	308
Avkastningsgrunnlag	31 068
Avkastning	10,76 %

18. Virksomhetens bokførte verdi på driftsmidler:

Oppstilt i 1000-kroner

	01.01.16	31.12.16
Høyspenningsnett	13 569	13 223
Nettstasjoner	6 133	7 144
Lavspenningsnett	4 001	4 495
Kundespes. anlegg	451	4 191
Transp.midler	1 177	574
Inventar, verktøy, EDB	182	346
Bygninger	4 407	4 255
Tomter	225	221
Totalt	27 399	34 449

19. Utjevningstilskudd

Nett-tariffene i 2016 ble holdt på samme nivå som i 2015.

Kundene i vårt forsyningsområde mottok også i 2016 utjevningstilskudd.

Formålet med tariffutjevningen fra Staten er å redusere nett-tariffene til nettkundene tilknyttet distribusjonsnettene i områder av landet med høye kostnader ved distribusjon av elektrisk kraft.

I 2016 har Regjeringen samlet bevilget 10 mill. kr i tilskudd.

Nettkundene i vårt område fikk tildelt 1,034 mill. kr i 2016. Tilskuddet skal uavkortet komme nettkundene til gode og har medført at vår nettleie i 2016 i gjennomsnitt har vært 4,0 øre/kWh lavere enn hva den ville ha vært uten tilskuddet.

20. Annen driftsinntekt

Posten består av husleieinntekter, arbeid for andre, salg av handelsvarer, skap-leie byggestrøm, påkoblingsgebyr, samt årets akkumulerte mindreinntekt. Samlet er disse inntektene på kr.2 416 895,-

Revisors beretning

Til årsmøtet i Bindal Kraftlag SA

Dato

Ref.

Uavhengig revisors beretning

Uttalelse om revisjonen av årsregnskapet

Konklusjon

Vi har revidert Bindal Kraftlag SA årsregnskap som viser et overskudd på kr.2.844.753. Årsregnskapet består av balanse per 31. desember 2016, resultatregnskap for regnskapsåret avsluttet per denne datoen og noter til årsregnskapet, herunder et sammendrag av viktige regnskapsprinsipper.

Etter vår mening er det medfølgende årsregnskapet avgitt i samsvar med lov og forskrifter og gir et rettviseende bilde av stiftelsens finansielle stilling per 31. desember 2016, og av dets resultater for regnskapsåret avsluttet per denne datoen i samsvar med regnskapslovens regler og god regnskapsskikk i Norge.

Grunnlag for konklusjonen

Vi har gjennomført revisjonen i samsvar med lov, forskrift og god revisjonsskikk i Norge, herunder de internasjonale revisjonsstandardene International Standards on Auditing (ISA-ene). Våre oppgaver og plikter i henhold til disse standardene er beskrevet i Revisors oppgaver og plikter ved revisjon av årsregnskapet. Vi er uavhengige av stiftelsen slik det kreves i lov og forskrift, og har overholdt våre øvrige etiske forpliktelser i samsvar med disse kravene. Etter vår oppfatning er innhentet revisjonsbevis tilstrekkelig og hensiktsmessig som grunnlag for vår konklusjon.

Øvrig informasjon

Ledelsen er ansvarlig for øvrig informasjon. Øvrig informasjon består av årsberetningen, men inkluderer ikke årsregnskapet og revisjonsberetningen.

Vår uttalelse om revisjonen av årsregnskapet dekker ikke øvrig informasjon, og vi attesterer ikke den øvrige informasjonen.

I forbindelse med revisjonen av årsregnskapet er det vår oppgave å lese øvrig informasjon med det formål å vurdere hvorvidt det foreligger vesentlig inkonsistens mellom øvrig informasjon og årsregnskapet, kunnskap vi har opparbeidet oss under revisjonen, eller hvorvidt den tilsynelatende inneholder vesentlig feilinformasjon. Dersom vi hadde konkludert med at den øvrige informasjonen inneholder vesentlig feilinformasjon er vi pålagt å rapportere det. Vi har ingenting å rapportere i så henseende.

Styrets og daglig leders ansvar for årsregnskapet

Styret og daglig leder (ledelsen) er ansvarlig for å utarbeide årsregnskapet i samsvar med lov og forskrifter, herunder for at det gir et rettviseende bilde i samsvar med regnskapslovens regler og god regnskapsskikk i Norge. Ledelsen er også ansvarlig for slik intern kontroll som den finner nødvendig for å kunne utarbeide et årsregnskap som ikke inneholder vesentlig feilinformasjon, verken som følge av misligheter eller utilsiktede feil.

Ved utarbeidelsen av årsregnskapet må ledelsen ta standpunkt til stiftelsens evne til fortsatt drift og opplyse om forhold av betydning for fortsatt drift. Forutsetningen om fortsatt drift skal legges til grunn for årsregnskapet så lenge det ikke er sannsynlig at virksomheten vil bli avviklet.

Revisors oppgaver og plikter ved revisjonen av årsregnskapet

Vårt mål er å oppnå betryggende sikkerhet for at årsregnskapet som helhet ikke inneholder vesentlig feilinformasjon, verken som følge av misligheter eller utilsiktede feil, og å avgi en revisjonsberetning som inneholder vår konklusjon. Betryggende sikkerhet er en høy grad av sikkerhet, men ingen garanti for at en revisjon utført i samsvar med lov, forskrift og god revisjonsskikk i Norge, herunder ISA-ene, alltid vil avdekke vesentlig feilinformasjon som eksisterer. Feilinformasjon kan oppstå som følge av misligheter eller utilsiktede feil. Feilinformasjon blir vurdert som vesentlig dersom den enkeltvis eller samlet med rimelighet kan forventes å påvirke økonomiske beslutninger som brukerne foretar basert på årsregnskapet.

Det henvises til <https://revisorforeningen.no/revisjonsberetninger> som inneholder en beskrivelse av revisors oppgaver og plikter.

Uttalelse om øvrige lovmessige krav

Konklusjon om årsberetningen


Basert på vår revisjon av årsregnskapet som beskrevet ovenfor, mener vi at opplysningene i årsberetningen om årsregnskapet og forutsetningen om fortsatt drift er konsistente med årsregnskapet og i samsvar med lov og forskrifter.

Konklusjon om registrering og dokumentasjon

Basert på vår revisjon av årsregnskapet som beskrevet ovenfor, og kontrollhandlinger vi har funnet nødvendig i henhold til internasjonal standard for attestasjonsoppdrag (ISAE) 3000 «Attestasjonsoppdrag som ikke er revisjon eller forenklet revisorkontroll av historisk finansiell informasjon», mener vi at ledelsen har oppfylt sin plikt til å sørge for ordentlig og oversiktlig registrering og dokumentasjon av stiftelsens regnskapsopplysninger i samsvar med lov og god bokføringsskikk i Norge.

Brønnøysund, 15.05.2017

Statsautorisert revisor Kai Rande AS



Kai Rande

Statsautorisert revisor